

## FINAL



Α.Σ. Πέρα		<b>77 - 79</b>	Πορφύρας		(Καν. Αγώνας 67-67)
78%	18 / 23	FT	16 / 25	64%	
46%	16 / 35	2p	15 / 39	38%	
35%	9 / 26	3p	11 / 26	42%	
38	31 - 7	Rb	32 - 10	42	
	15	Tu	13		

Referees: Καραβίτης, Γρίβα, Ζαγουρής

Each Period	1st	2nd	3rd	4th
Α.Σ. Πέρα	12	17	22	16
Πορφύρας	20	18	15	14

End of Period	1st	2nd	3rd	4th
Α.Σ. Πέρα	12	29	51	67
Πορφύρας	20	38	53	67

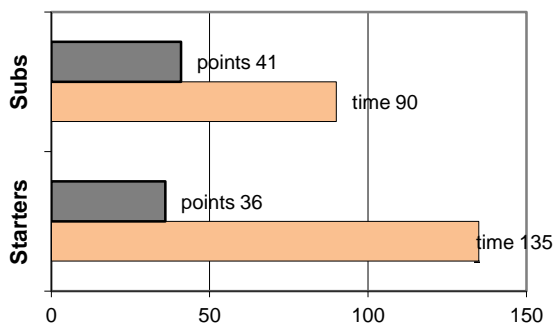


Coach: Γκαναβίας Π. - Φέρτης Ηλ.  
Α.Σ. ΠΕΡΑ

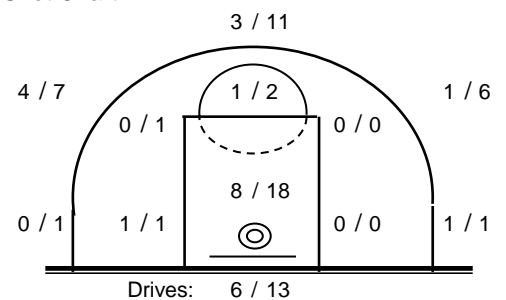
Fast Breaks 5 / 5

# Player	Time (min)	Points	Ft	2p	3p	+/-	Rebs	As	St	Tu	Bl	Fouls	Rkg*		
							de	of				Wo	Co		
4 Βαρδάλος Ηλ.	30	1	1 / 2	0 / 0	0 / 2	-2	4	0	3	1	1	0	1	2	5
5 Θεολογίτης Σ.	37	24	6 / 9	3 / 8	4 / 6	1	5	1	5	1	3	0	7	2	23
6 Μπογάς Π.	0	0	0 / 0	0 / 0	0 / 0	0	0	0	0	0	0	0	0	0	-
7 Καδηγιαννόπουλος Γ	22	2	0 / 0	1 / 4	0 / 0	-5	3	1	0	0	3	1	2	5	1
8 Ζέγγος Θ.	40	18	6 / 6	3 / 4	2 / 7	-1	2	1	1	1	2	0	3	0	15
18 Οικονόμου Μ.	23	6	0 / 0	0 / 0	2 / 6	-3	2	0	0	2	0	0	1	5	6
10 Φωτόπουλος Θ.	0	0	0 / 0	0 / 0	0 / 0	0	0	0	0	0	0	0	0	0	-
11 Καμπούρης Θ.	15	5	1 / 2	2 / 3	0 / 0	0	0	0	0	0	3	2	1	2	2
12 Πιτούλης Αχ.	20	9	3 / 3	3 / 6	0 / 1	5	6	0	0	2	0	0	5	3	13
13 Σωτηράκης Κ.	31	12	1 / 1	4 / 9	1 / 3	-4	8	4	2	1	1	1	2	4	20
16 Λάμπρου Π.	2	0	0 / 0	0 / 0	0 / 0	0	0	0	0	0	0	0	0	0	-
15 Βουρδέλης Γ.	5	0	0 / 0	0 / 1	0 / 1	-1	1	0	1	0	0	0	0	0	-
Team							0	0			2	2	0		
1st quarter		12	3 / 3	3 / 6	1 / 5		5	1	1	4	7	0	6	5	9
2nd quarter		17	5 / 7	3 / 7	2 / 5		9	1	4	1	3	1	6	5	21
3rd quarter		22	2 / 2	4 / 7	4 / 9		8	3	3	3	4	1	4	5	28
4th quarter		16	5 / 5	4 / 9	1 / 6		7	0	3	0	0	2	5	6	18
Overtime		10	3 / 6	2 / 6	1 / 1		2	2	1	0	1	0	3	2	7
Final Stats	225	77	18 / 23	16 / 35	9 / 26	-10	31	7	12	8	15	4	24	23	83
			78%	46%	35%		38								

## Starters- Subs ratio




## Shot Chart



\*Ranking= Pts+Rebs+As+St+B-Mished Shots-Tu (Time Played&gt;7min.)

## Offense Analysis

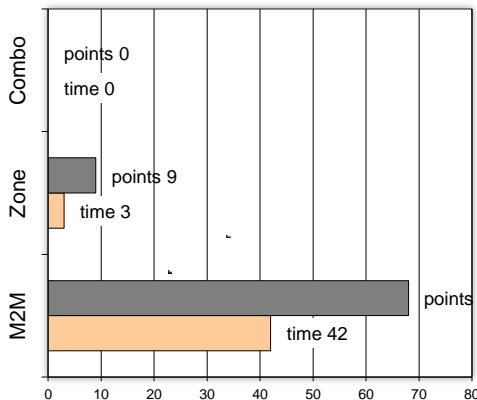
Play performance:



Against Defense Types:

Turnovers:

Fast breaks:



Έγιναν 15 λάθη

1 ήταν χρονικές υπερβάσεις,  
0 ήταν παραβάσεις γραμμών,  
12 ήταν λάθη κατοχής και  
2 ήταν βήματα ή μεταφορά.

Επετεύχθησαν 5 αιφνιδιασμοί

3 ήταν πρωτεύοντες  
1 ήταν δευτερεύοντες  
1 προήλθαν από λάθος  
του αντιπάλου

Πραγματοποιήθηκαν συνολικά 84 επιθέσεις, με απόδοση 0.92 έναντι 87 επιθέσεων των αντιπάλων.

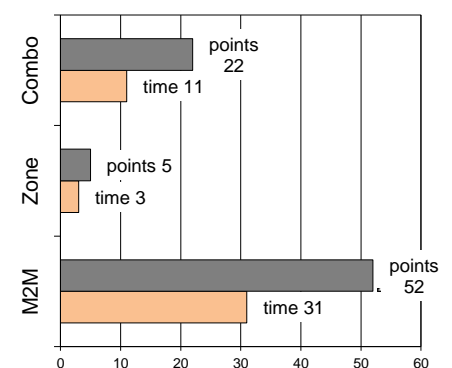
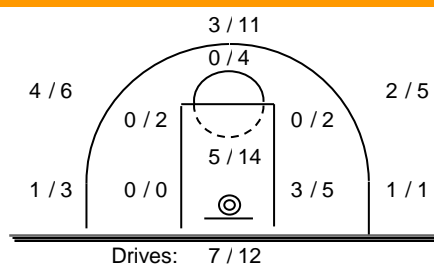
## Defense Analysis

Πορφύρας

Opponent's shot chart

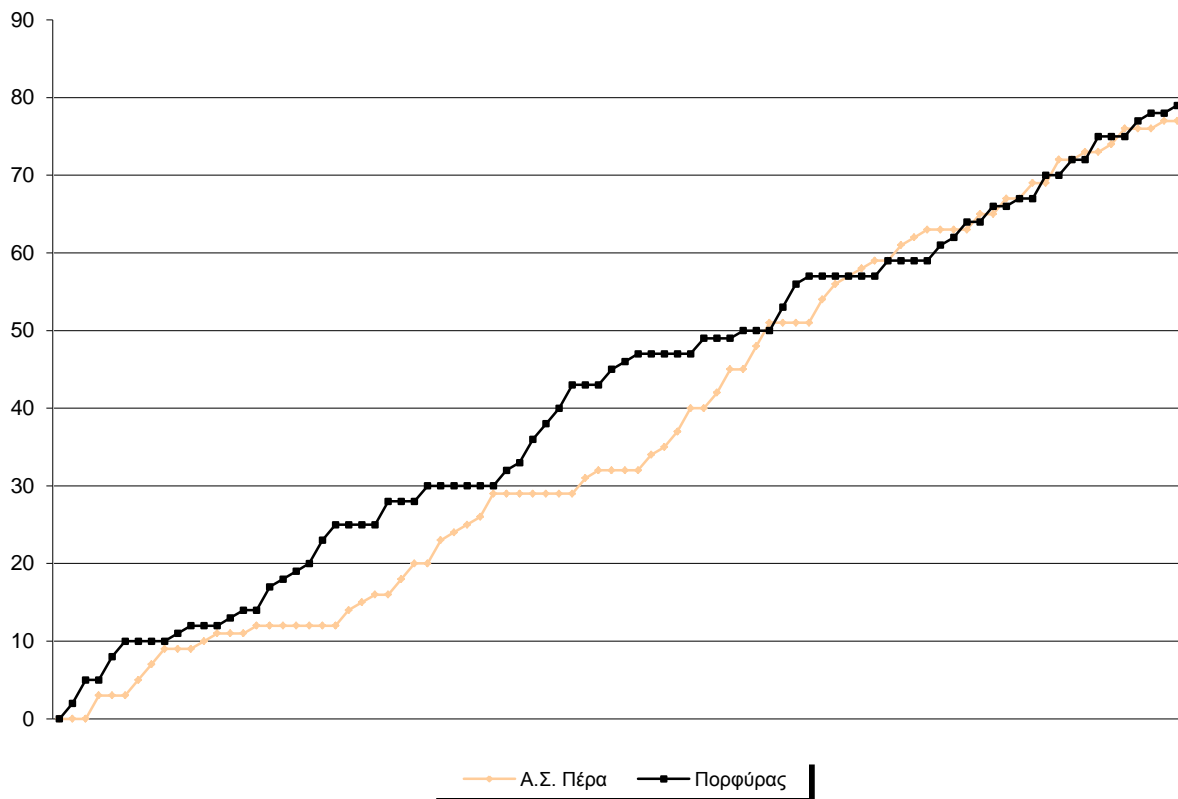
Defense Types Performance

<b>4</b> Σκάνδαλος Γ.	<b>5</b>
<b>5</b> Τζωρτζής Π.	<b>0</b>
<b>6</b> Γουρδομιχάλης Κ.	<b>9</b>
<b>7</b> Γιαννόπουλος Χ.	<b>16 -4</b>
<b>8</b> Κονταράκης Γ.	<b>0</b>
<b>9</b> Παπαφωτίου Δ.	<b>0</b>
<b>10</b> Λοϊζίδης Λ.	<b>21 -2</b>
<b>11</b> Καλαμαράς Γ.	<b>3 -1</b>
<b>12</b>	<b>0</b>
<b>13</b> Ιορδάνου Α.	<b>4 -1</b>
<b>14</b> Πεταλάς Ρ.	<b>14 -2</b>
<b>16</b> Παπαδάκης Γ.	<b>7 -1</b>

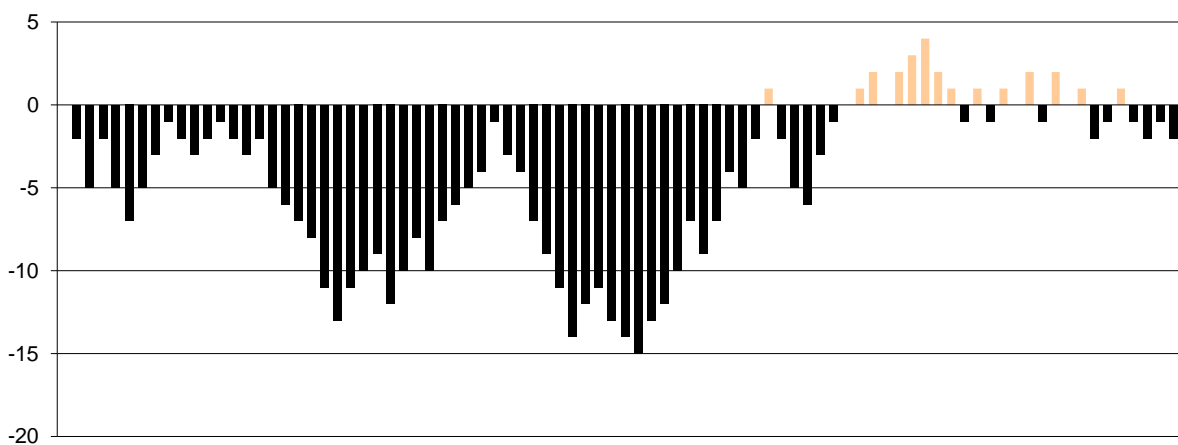


## Graphic Stats

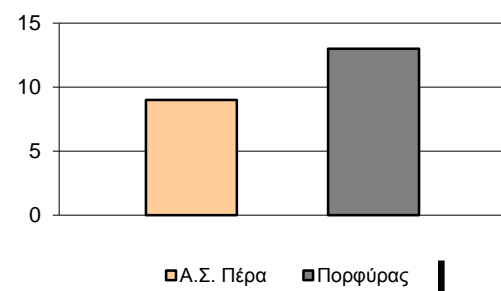
### Score Evolution



### Score Difference



### Largest Scoring Run



### Notes

4'02" πριν το τέλος του 3ου δεκαλέπτου το Α.Σ. Πέρα κατέθεσε ένσταση επειδή ο Πορφύρας αγωνιζόταν χωρίς μικρό παίκτη.

4' πριν το τέλος του αγώνα ο Πιτούλης τραυματίστηκε και αποχώρησε, για να επιστρέψει 2' πριν το τέλος της παράτασης.